



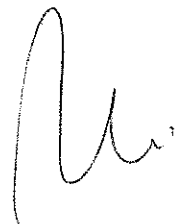



# PROVA m. 2


- 1) Secondo le linee guida dello Shock Settico 2017 (SSC2017) i prelievi colturali vanno eseguiti
  - a) Entro la seconda ora
  - b) Entro la prima ora
  - c) Dopo aver iniziato la terapia antibiotica
  - d) Entro le prime 6 ore
  
- 2) Secondo le linee guida dello Shock Settico 2017 (SSC2017) l'antibiototerapia empirica va iniziata
  - a) Entro la seconda ora
  - b) Entro la prima ora
  - c) Solo dopo il riempimento volemico
  - d) Entro le prime 6 ore
  
- 3) Per un paziente traumatizzato, l'ipotermia severa con una mortalità associata superiore al 50% è definita come una temperatura corporea inferiore a
  - a) 36 °C
  - b) 34° C
  - c) 32° C
  - d) 30° C
  
- 4) Nelle ultime linee guida dello shock settico 2017, tra i target da raggiungere durante la rianimazione del paziente non è più compreso:
  - a) PAM >65 mmHg
  - b) Output urinario > 0.5 ml/kg/h
  - c) PVC 8-12 mmHg
  - d) SvO2 > 65%
  
- 5) Quale delle seguenti affermazioni è vera a proposito dei risultati e complicanze della chirurgia anti-reflusso laparoscopica?
  - a) Il tasso delle complicanze post operatorie riportate è inferiore al 10%
  - b) Si controllano i sintomi con successo in oltre il 90% dei pazienti
  - c) La disfagia temporanea è comune ma generalmente migliora col tempo
  - d) Tutte le opzioni precedenti
  
- 6) Un uomo anziano riporta la fuoriuscita di gas con l'urina. L'anamnesi patologica remota rivela un episodio di diverticolite per il quale il paziente fu trattato con terapia medica, una resezione transuretrale di prostata per iperplasia prostatica benigna e diabete. Quale dei seguenti esami diagnostici è inizialmente il più appropriato?
  - a) Tomografia computerizzata dell'addome e pelvi
  - b) Cistoscopia
  - c) Rx clisma opaco
  - d) Pielografia endovenosa
  
- 7) In caso di infiammazione e/o ischemia intra- addominale il dolore addominale è:
  - a) Un dolore continuo
  - b) Un dolore intermittente
  - c) Un dolore colico
  - d) Caratterizzato da accessi periodici alternati ad intervalli liberi
  
- 8) In quale delle seguenti condizioni l'esame obiettivo dell'addome in un paziente con dolore addominale non è attendibile?
  - a) Gravidanza
  - b) Bambino
  - c) Immunosoppressione
  - d) Tutte le opzioni precedenti
  
- 9) Nelle ultime linee guida dello Shock Settico 2017 la condizione di Sepsis Severa:
  - a) Non è prevista
  - b) E' rimasta invariata
  - c) E' più facilmente diagnosticabile
  - d) Prevede la misurazione dei lattati






- 10) In corso di embolia polmonare, a cosa è dovuta l'ipossiemia?
- Ventilazione dello spazio morto
  - Riflesso vasocostrittore ipossico
  - Ampi distretti alveolari con basso V/Q
  - Edema polmonare acuto
- 11) Paziente anziano, in anamnesi un episodio di diverticolite acuta trattata con terapia medica. Recente riscontro di fistola tra sigma e vescica. La colonscopia dimostra la presenza di diverticoli ed esclude il carcinoma. Il paziente viene sottoposto a laparotomia esplorativa con riscontro di un sigma a pareti ispessite e adeso alla cupola vescicale, tuttavia un tramite fistoloso macroscopicamente evidente tra sigma e vescica non viene identificato. La gestione appropriata prevede:
- Resezione del sigma, anastomosi colo-rettale, posizionamento di un catetere vescicale
  - Resezione en-bloc del sigma e della parete vescicale, anastomosi colo-rettale, cistostomia sovrapubica
  - Resezione en-bloc del sigma e della parete vescicale, colostomia terminale, cistostomia sovra pubica
  - Resezione del sigma, anastomosi colo-rettale, nefrostomia percutanea bilaterale
- 12) Paziente affetto da gastrinoma viene sottoposto a TC addome che evidenzia una massa di 2 cm nella testa del pancreas e numerosi noduli nel lobo destro e sinistro del fegato. La gestione più appropriata prevede quale dei seguenti provvedimenti?
- Somministrazione di omeprazolo
  - Radioterapia
  - Duodenopancreasectomia
  - Vagotomia gastrica prossimale
- 13) Quale fra le seguenti affermazioni riguardanti l'ARDS è errata?
- Il broncoaspirato ha le caratteristiche di un essudato
  - La PAPO è nei limiti di norma
  - L'esordio clinico si caratterizza per grave ipossia e lieve ipercapnia
  - L'RX del torace ha rilevanza diagnostica
- 14) La più comune complicanza a lungo termine della chirurgia del Morbo di Crohn è il rischio di recidiva. La necessità di reintervento per recidiva entro 10 anni è circa:
- 10%
  - 33%
  - 66%
  - 95%
- 15) Uomo di 65 anni riferisce mucorrea e discomfort perianale. L'esplorazione rettale rivela una fistola perianale. All'esplorazione con uno specillo, la fistola attraversa lo sfintere anale interno, il piano intersfinterico, e una porzione dello sfintere anale esterno. La fistola viene quindi definita:
- Inter – sfinterica
  - Trans – sfinterica
  - Sovra – sfinterica
  - Extra – sfinterica
- 16) Lo shock settico è caratterizzato da
- Diminuita gittata cardiaca
  - Aumentato precarico
  - Diminuite resistenze vascolari periferiche
  - Aumentata pressione diastolica
- 17) Le compressioni toraciche durante la RCP
- Devono essere profonde almeno 5 cm ma non più di 6 cm
  - Devono essere profonde almeno 6 cm ma non più di 7 cm
  - Devono essere profonde almeno 4 cm
  - Nessuna delle precedenti



- 18) Nell'ACC la defibrillazione precoce entro 3-5 minuti:
- Non cambia la prognosi
  - Aumenta la sopravvivenza del 50-70%
  - Può essere dannosa
  - Garantisce il ROSC nel 100% dei casi
- 19) Quale dei seguenti è la causa più frequente di Shock settico?
- Batteri gram negativi
  - Funghi
  - Virus
  - Batteri gram positivi
- 20) Quale tra i seguenti test è più appropriato per stabilire la diagnosi di pancreatite cronica?
- Bentiromide test (test all'acido paraminobenzoico)
  - Lipasi serica
  - Misurazione della lipasi duodenale
  - ERCP
- 21) Quale delle seguenti affermazioni sulla vascolarizzazione e drenaggio linfatico dell'esofago è vera?
- L'esofago toracico non riceve vasi provenienti dall'aorta, favorendo la tecnica di esofagectomia trans iatale
  - Il sanguinamento di varice esofagee è più importante nell'esofago medio
  - Il drenaggio linfatico del terzo inferiore dell'esofago drena interamente nel sistema linfatico addominale
  - Il coinvolgimento linfonodale nel cancro dell'esofago è comune anche se il tumore è confinato alla sottomucosa
- 22) Quale delle seguenti affermazioni sulla presentazione clinica dei pazienti con malattia da reflusso gastroesofageo (MRGE) è vera?
- La severità dei sintomi correla con la severità della sottostante esofagite
  - Il sintomo rigurgito di contenuto gastrico è ben controllato dagli inibitori di pompa protonica
  - La diagnosi di MRGE può essere fatta accuratamente in pressoché tutti i pazienti sulla base dei sintomi
  - Benché la disfagia può essere presente nei pazienti con MRGE, approfondimenti diagnostici devono essere condotti per escludere altri disordini sottostanti quali tumore dell'esofago
- 23) Una donna di 30 anni precedentemente in buona salute si presenta per una rapida insorgenza di ascite, dolore addominale, stanchezza e lividi. L'esame obiettivo evidenzia la presenza di ascite ed epatomegalia. La paracentesi evidenzia liquido ascitico con componente ematica. Il passo successivo più appropriato nella gestione di questa paziente è:
- Shunt porto-sistemico trans-giugulare (TIPS)
  - Ecodoppler addominale
  - Laparotomia esplorativa
  - Pielografia intravenosa
- 24) L'ipersecrezione del peptide intestinale vasoattivo (VIP) da parte di un tumore è associata a quale dei seguenti quadri clinici:
- Ipokaliemia, ipocloridria, diarrea
  - Iperglicemia, eritema necrolitico, ipoaminoacidemia
  - Stitichezza, litiasi biliare, iperglicemia
  - Iperkaliemia, eritema necrolitico, diarrea
- 25) Quale delle seguenti affermazioni è corretta in relazione alla Sindrome di Mallory-Weiss?
- Rappresenta il 49% dei casi di sanguinamento gastrointestinale alto
  - La lacerazione, che è a tutto spessore a livello della giunzione esofago gastrica, è associata a severa mediastinite
  - Quando il sanguinamento è associato alla lacerazione di Mallory-Weiss, il tamponamento con palloncino esofageo generalmente determina l'arresto immediato dell'emorragia
  - La lacerazione di Mallory-Weiss rappresenta il 5% -15% dei casi di sanguinamento gastrointestinale



- 26) Stimoli importanti per il rilascio di gastrina dalle cellule endocrine dell'antro includono
- a) Acidificazione del lume antrale
  - b) Piccoli frammenti peptidici e amminoacidi dalla proteolisi luminale
  - c) Rilascio locale di somatostatina
  - d) Grassi introdotti con la dieta
- 27) La colecistectomia laparoscopica è diventata il trattamento standard per una litiasi sintomatica della colecisti. Quale delle seguenti affermazioni è vera in relazione a questa tecnica chirurgica?
- a) La corretta trazione della colecisti allinea il dotto cistico con la via biliare principale
  - b) La colangiografia intraoperatoria previene le lesioni della via biliare durante la colecistectomia laparoscopica
  - c) L'incidenza di una lesione maggiore della via biliare durante la colecistectomia laparoscopica è tra 0.3% e 0.6%
  - d) La fuoriuscita di calcoli nella cavità peritoneale durante la colecistectomia laparoscopica è un evento totalmente innocuo
- 28) Lo Shock settico è definito come
- a) Infezione caratterizzata da instabilità emodinamica
  - b) Infezione caratterizzata da insufficienza epatica e renale
  - c) Sepsi con ipotensione non responsiva al reintegro volêmico
  - d) Infezione caratterizzata da febbre, ipotensione, insufficienza respiratoria
- 29) Quale delle seguenti affermazioni descrive correttamente l'anatomia del legamento epatoduodenale?
- a) L'arteria epatica è mediale alla via biliare principale
  - b) La vena porta è laterale alla via biliare principale
  - c) Il rapporto anatomico tra arteria epatica e via biliare principale è costante
  - d) La via biliare principale riceve la sua vascolarizzazione dai rami dell'arteria epatica
- 30) La riparazione di un'ernia inguinale con tecnica di Lichtenstein è associata con una percentuale di recidiva approssimativamente di:
- a) 1%
  - b) 5%
  - c) 7%
  - d) 2%



## CONSORSO 2

1 B

2 B

3 C

4 C

5 D

6 A

7 A

8 C

9 A

10 C

11 A

12 A

13 C

14 B

15 B

16 C

17 A

18 B

19 D

20 D

21 D

22 D

23 B

24 A

25 D

26 B

27 C

28 C

29 A

30 A

M K P 1